



REPÚBLICA
PORTUGUESA

GABINETE DO SECRETÁRIO DE ESTADO
DA JUVENTUDE E DO DESPORTO

Secretaria-Geral da Educação e Ciência

Entrada n.º E00739

Data 14.02.2019

Exmo. Senhor
Secretário - Geral da Educação e Ciência
Dr. Raúl Capaz Coelho

SUA REFERÊNCIA:
A00150/2019

SUA COMUNICAÇÃO DE:
22-01-2019

NOSSA REFERÊNCIA:
N.º: 71/2019
ENT.: 195/2019
PROC. N.º: 150.20.03

DATA:
11-02-2019

ASSUNTO: APROVAÇÃO DO QUADRO DE AVALIAÇÃO E RESPONSABILIZAÇÃO DO QUAR 2019, DO IPDJ

Raúl Capaz Coelho

Encarrega-me Sua Excelência o Secretário de Estado da Juventude e do Desporto, Dr. João Paulo Rebelo, de remeter a V. Exa., o original da Aprovação do Quadro de Avaliação e responsabilização 2019 IPDJ, I.P., tendo exarado o seguinte despacho:

“Concordo. Aprovo o Quadro de Avaliação e Responsabilização 2019, do Instituto Português do Desporto e Juventude, I.P.
O Secretário de Estado da Juventude e do Desporto
Ass.) João Paulo Rebelo
11.02.2019”

Os nossos melhores cumprimentos,

O Chefe do Gabinete

Filipe Pais

Designação da entidade:

Missão: Execução de uma política integrada e descentralizada para as áreas do desporto e da juventude, em estreita colaboração com entes públicos e privados, designadamente com organismos desportivos, associações juvenis, estudantis e autarquias locais.

Visão: Ser uma organização de excelência no desenvolvimento de políticas públicas para as áreas do desporto e juventude a nível nacional e uma referência a nível internacional.

Objetivos Estratégicos (OE)

OE1	Fomentar o desporto para todos, a atividade física e a participação cívica dos jovens, dando relevo às dimensões da igualdade de oportunidades e da inclusão social
OE2	Desenvolver as áreas do Desporto e Juventude a nível nacional e internacional, designadamente através da capacitação dos respetivos agentes, da otimização de infraestruturas e do envolvimento dos jovens nos processos de decisão.
OE3	Robustecer os serviços prestados ao público, bem como os instrumentos e recursos colocados ao seu serviço, promovendo a sua melhoria quanto à qualidade, agilidade e eficiência.

40% Eficácia									0,0%	Não atingido	-100,0%
Peso	Objetivos operacionais / indicadores	Resultado 2015	Resultado 2016	Resultado 2017	Meta 2019	Tolerância	Valor crítico	Resultado 2019	Taxa realização	Classificação	Desvio
50%	O1. Promover a ação integrada do IPDJ na prossecução das políticas de juventude e a participação de jovens (OE 1 e OE 2)								0,0%	Não atingido	-100,0%
50%	I.1. Taxa de execução do orçamento aprovado para os programas de juventude e para o associativismo jovem*				85%	10%	100%	0%	0,0%	Não atingido	-100,0%
50%	I.2. Taxa de execução das medidas da responsabilidade do IPDJ inseridas no Plano Nacional para a Juventude.				85%	10%	100%	0%	0,0%	Não atingido	-100,0%
50%	O2. Valorizar o movimento desportivo através da capacitação dos profissionais e dirigentes, do apoio às infraestruturas desportivas e da valorização da ação do IPDJ nas relações internacionais. (OE 2)								0,0%	Não atingido	-100,0%
35%	I.3. N.º de ações de formação certificadas no âmbito das profissões reconhecidas do desporto				1800	100	2200	0	0,0%	Não atingido	-100,0%
35%	I.4. Taxa de execução do orçamento aprovado para a requalificação das infraestruturas desportivas				70%	10%	100%	0%	0,0%	Não atingido	-100,0%
30%	I.5. Taxa de representações internacionais asseguradas de entre as propostas				80%	10%	100%	0%	0,0%	Não atingido	-100,0%

40% Eficiência									0,0%	Não atingido	-100,0%
Peso	Objetivos operacionais / indicadores	Resultado 2014	Resultado 2015	Resultado 2016	Meta 2019	Tolerância	Valor crítico	Resultado 2019	Taxa realização	Classificação	Desvio
25%	O3. Promover a prática da atividade física e desportiva pela população em geral, o apoio ao desporto de alto rendimento e às seleções nacionais (OE 1 e OE2)								0,0%	Não atingido	-100,0%
50%	I.6. Percentagem de projetos que prevejam a participação de pessoas com deficiência no âmbito do Programa Nacional Desporto para Todos, incluindo projetos em articulação intersetorial				20%	10%	50%	0%	0,0%	Não atingido	-100,0%
50%	I.7. Percentagem de alunos-atletas enquadrados no Projeto UAARE - Unidade de Apoio ao Alto Rendimento na Escola que obtenham desempenho académico igual ou superior à média nacional.				65%	10%	100%	0%	0,0%	Não atingido	-100,0%
75%	O4. Operacionalizar atempadamente os atos referentes às alterações obrigatórias de posicionamento remuneratório, progressões e mudanças de nível ou escalão (OE 3)								0,0%	Não atingido	-100,0%
100%	I.8. Percentagem de trabalhadores com o processamento da valorização remuneratória efetuado até ao mês seguinte ao termo do processo de avaliação de desempenho do trabalhador*				93%	3%	100%	0%	0,0%	Não atingido	-100,0%

* relevando, para o efeito, os pontos ainda não utilizados que o trabalhador tenha acumulado durante o período de proibição de valorizações remuneratórias, e sendo o pagamento dos acréscimos remuneratórios a que o trabalhador tenha direito por via de situações ocorridas em 2018 ou que ocorram em 2019 processado com o faseamento previsto para 2019 no n.º 8 do artigo 18.º da Lei do Orçamento do Estado de 2018, aprovada pela Lei n.º 114/2017, de 29 de dezembro

Designação da entidade:

20%	Qualidade								#REF!	#REF!	#REF!
Peso	Objetivos operacionais / indicadores	Resultado 2014	Resultado 2015	Resultado 2016	Meta 2019	Tolerância	Valor crítico	Resultado 2019	Taxa realização	Classificação	Desvio
70%	O5. Promover a melhoria dos serviços prestados e avaliar a satisfação global dos utentes (OE 3)								0,0%	Não atingido	-100,0%
50%	I.9 Prazo para a avaliação o funcionamento do IPDJ e apresentação de propostas de melhoria				270	60	60	0	0,0%	Não atingido	-100,0%
50%	I.10. Nível de satisfação global de serviços prestados na Medicina Desportiva, CDNJ e Museu/ Biblioteca				70%	10%	100%	0%	0,0%	Não atingido	-100,0%
30%	O6. Adotar medidas de apoio ao trabalhador que facilitem a conciliação da vida profissional, familiar e pessoal (OE 3)								#REF!	#REF!	#REF!
50%	I.11. N.º de protocolos criados com empresas ou organizações para que os trabalhadores beneficiem de condições mais favoráveis				5	2	15	0	0,0%	Não atingido	-100,0%
50%	I.12. Taxa de trabalhadores com parecer favorável à solicitação de jornada contínua que cumpram os requisitos legais				90%	5%	100%	0%	0,0%	Não atingido	-100,0%

* Orçamento aprovado para a execução da atividade do IPDJ. Não contempla orçamento de funcionamento.

Recursos humanos	Pontos	Planeado	Pontuação planeada	Executado	Pontuação executada	Desvio
Dirigentes - Direção superior	20	5	100		0	
Dirigentes - Direção intermédia	16	32	512		0	
Coordenador Científico	16	1	16		0	
Técnico superior	12	173	2076		0	
Médicos	12	7	84		0	
Enfermeiros	12	3	36		0	
Terapeutas (inclui Técnicos de Diagnóstico e Terapêut	12	11	132		0	
Coordenador Técnico	9	5	45		0	
Assistente técnico	8	131	1048		0	
Técnico de Informática	8	6	48		0	
Assistente Operacional	5	26	130		0	
Total		400	4227	0	0	-4227

Recursos financeiros (euros)	Planeado	Executado	Desvio
Orçamento de atividades/funcionamento	80 601 738	0	-80 601 738
Despesas c/Pessoal	11 186 557	0	-11 186 557
Aquisições de Bens e Serviços	10 930 644	0	-10 930 644
Outras despesas correntes	58 484 537	0	-58 484 537
Investimento/projetos	4 655 080	0	-4 655 080
Outros valores	0	0	0
Total	85 256 818	0	-85 256 818

Designação da entidade:

Gráficos Recursos Humanos e Recursos Financeiros

Recursos Humanos (pontos)

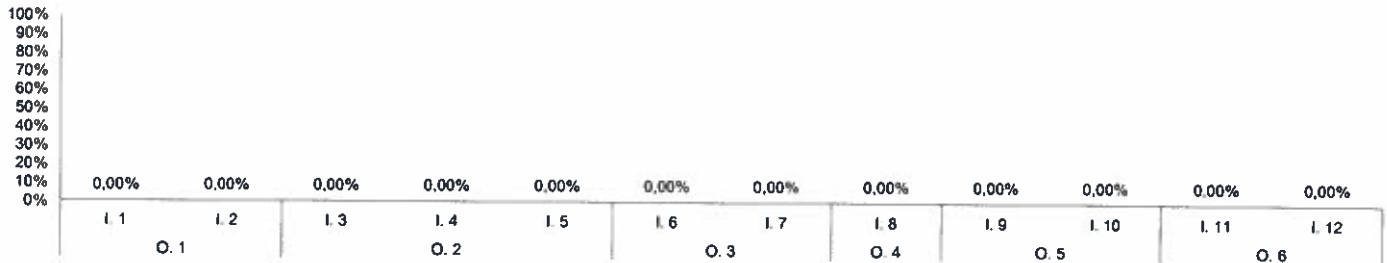


Recursos Financeiros (euros)

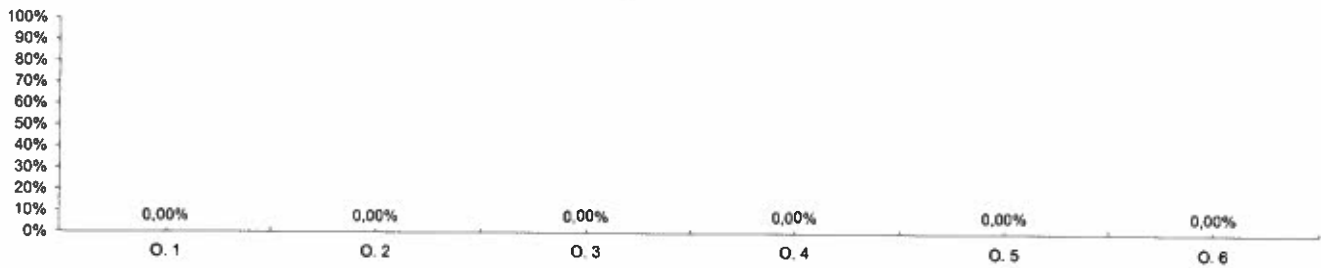


Gráficos Resultados


Taxa de realização dos indicadores



Taxa de realização dos objetivos



Taxa de realização dos parâmetros



Designação da entidade:

Ind.	Fontes de verificação	Fórmulas de cálculo	Peso no resultado final
I.1	Aplicação informática	orçamento executado/orçamento aprovado*100	10%
I.2	Aplicação informática	execução das medidas/execução proposta*100	10%
I.3	Aplicação informática	N.º de ações de formação certificadas no âmbito das profissões reconhecidas do desporto	7%
I.4	Aplicação informática	valor executado / valor total aprovado * 100	7%
I.5	iPortal	nº representações internacionais asseguradas/ nº representações propostas*100	6%
I.6	Aplicação informática	n.º de candidaturas analisadas no âmbito do Programa Nacional Desporto para Todos / n.º total de projetos que prevejam a participação de pessoas com deficiência no âmbito do Programa Nacional Desporto para Todos * 100	5%
I.7	Aplicação informática	n.º de alunos-atletas enquadrados no Projeto UAARE obtenham desempenho académico igual ou superior à média nacional/nº alunos-atletas enquadrados no Projeto UAARE *100 (atletas com estatuto de alto rendimento, de seleção nacional ou com potencial talento desportivo)	5%
I.8	Balanço Social/ iportal	n.º de trabalhadores com o processamento da valorização remuneratória efetuado / nº previsto de trabalhadores com o processamento da valorização remuneratória * 100	30%
I.9	iPortal/ relatórios	nº de dias para apresentação de propostas de melhoria contados desde o início do ano	7%
I.10	Questionários/ Relatório de Satisfação	n.º de clientes com satisfação bom ou elevada / n.º total de inqueritos respondidos * 100	7%
I.11	iPortal/intrane/ protocolos	N.º de protocolos criados com empresas ou organizações	3%
I.12	iPortal	n.º de colaboradores com parecer favorável / n.º total de pedidos * 100	3%